

# إحصاء المنشآت الصناعية المتوسطة لسنة 2018

مديرية الإحصاء الصناعي

اب/2019

رقم الصفحة	المحتويات
8-1	المقدمة.....

رقم الصفحة	الجدول الإحصائية
8	جدول (1) تحليل نتائج الإحصاء الصناعي للمنشآت الصناعية المتوسطة للسنوات (2012-2018).....
8	جدول (2) أهم المؤشرات التحليلية للمنشآت الصناعية المتوسطة للسنوات (2012-2018).....
9	جدول (3) عدد المنشآت الصناعية المتوسطة والمشتغلين فيها (باجر وبلا اجر) واجورهم والمزايا المقدمة لهم حسب الباب لسنة 2018 .....
10	جدول (4) عدد المنشآت الصناعية المتوسطة والمشتغلين فيها واجورهم والمزايا المقدمة لهم حسب القسم لسنة 2018 ..
14-11	جدول (5) عدد المنشآت الصناعية المتوسطة والمشتغلين فيها واجورهم والمزايا المقدمة لهم حسب النشاط لسنة 2018....
15	جدول (6) قيمة المبيعات والانتاج في المنشآت الصناعية المتوسطة حسب الباب لسنة 2018 .....
16	جدول (7) قيمة المبيعات والانتاج في المنشآت الصناعية المتوسطة حسب القسم لسنة 2018 .....
19-17	جدول (8) قيمة المبيعات والانتاج في المنشآت الصناعية المتوسطة حسب النشاط لسنة 2018.....
20	جدول (9) قيمة مستلزمات الانتاج السلعية والخدمية في المنشآت الصناعية المتوسطة حسب الباب لسنة 2018 ...
21	جدول (10) قيمة مستلزمات الانتاج السلعية والخدمية في المنشآت الصناعية المتوسطة حسب القسم لسنة 2018.....
24-22	جدول (11) قيمة مستلزمات الانتاج السلعية والخدمية في المنشآت الصناعية المتوسطة حسب النشاط لسنة 2018.....
25	جدول (12) عدد المنشآت الصناعية المتوسطة والمشتغلين فيها واجورهم والمزايا المقدمة لهم حسب المحافظة لسنة 2018
26	جدول (13) قيمة المبيعات والانتاج في المنشآت الصناعية المتوسطة حسب المحافظة لسنة 2018.....
27	جدول (14) قيمة مستلزمات الانتاج السلعية والخدمية في المنشآت الصناعية المتوسطة حسب المحافظة لسنة 2018.....

رقم الصفحة	محتويات الرسوم البيانية
3	شكل (1) عدد المنشآت الصناعية المتوسطة للسنوات (2012-2018).....
3	شكل (2) عدد المشتغلين في المنشآت الصناعية المتوسطة للسنوات (2012-2018).....
4	شكل (3) الاجور المدفوعة للمشتغلين في المنشآت الصناعية المتوسطة للسنوات (2012-2018).....
4	شكل (4) قيمة الانتاج في المنشآت الصناعية المتوسطة للسنوات (2012-2018).....
5	شكل (5) قيمة مستلزمات الانتاج في المنشآت الصناعية المتوسطة للسنوات (2012-2018).....
5	شكل (6) انتاجية المشتغل من الانتاج في المنشآت الصناعية المتوسطة للسنوات (2012-2018).....
6	شكل (7) انتاجية الدينار من الاجور في المنشآت الصناعية المتوسطة للسنوات (2012-2018).....
6	شكل (8) متوسط اجر العامل في المنشآت الصناعية المتوسطة للسنوات (2012-2018).....
7	شكل (9) القيمة المضافة في المنشآت الصناعية المتوسطة للسنوات (2012-2018).....

**مقدمة:**

يعتبر هذا التقرير واحد من التقارير التي تصدرها مديرية الاحصاء الصناعي في الجهاز المركزي للإحصاء والذي يتضمن بيانات ومؤشرات احصائية عن المنشآت الصناعية المتوسطة في العراق والتي تعود ملكيتها الى القطاع الخاص فقط وتستخدم من (10- 29) مشغلا.

وان هذا التقرير يعتبر مكملا للتقارير التي تصدرها المديرية عن المنشآت الصناعية الكبيرة والصغيرة وعن قطاع الماء والكهرباء، وقد تم اجراء المسح للمنشآت الصناعية المتوسطة بأسلوب العد الشامل حيث تم تغطية تلك المنشآت كافة بواسطة استمارة معدة اساسا لهذا الغرض وعلى مستوى محافظات العراق عدا محافظات اقليم كردستان.

**هدف المسح:**

توفير مؤشرات وبيانات تفصيلية عن النشاط الصناعي وفق توصيات الامم المتحدة في مجال الاحصاءات الصناعية تفي باحتياجات جميع المستخدمين وراسمي السياسات ومتخذي القرار.

**المؤشرات الاحصائية :**

إنتاجية المشتغل من الانتاج = قيمة الانتاج / عدد المشتغلين

القيمة المضافة = الايرادات - المستلزمات

إنتاجية المشتغل من القيمة المضافة = القيمة المضافة / عدد المشتغلين

إنتاجية الدينار من الاجور = قيمة الانتاج / قيمة الاجور

متوسط نصيب المشتغل من المستلزمات = قيمة المستلزمات / عدد المشتغلين

متوسط الأجر السنوي للمشتغل = الأجر / عدد المشتغلين

درجة التصنيع % = (قيمة المستلزمات / قيمة الانتاج) \* 100

نسبة التغير % = (قيمة السنة الحالية/قيمة السنة السابقة) - 1 \* 100

**المصطلحات والمفاهيم الاحصائية:**

**درجة التصنيع:** - هي النسبة المئوية لمساهمة إجمالي قيمة المستلزمات قياساً الى إجمالي قيمة الإنتاج .

**المدخلات:** -مجموع قيم الخامات-(المواد الأولية) + مجموع قيم مواد التعبئة والتغليف + مجموع مستلزمات سلعية أخرى + المستلزمات الخدمية

**قيمة الانتاج:**-قيمة الانتاج التام+قيمة الانتاج غير التام+ايراد التشغيل للغير +ايراد النشاط التجاري

**منهجية المسح:****1-شمولية البيانات**

يشمل المجتمع الإحصائي كافة المنشآت التي يقع نشاطها الرئيس ضمن أنشطة التعدين واستغلال المحاجر والصناعات التحويلية. ولا بد من الإشارة إلى إن جمع البيانات لعام 2018 يعتمد على إطار شامل تم توفيره من خلال نتائج الحصر والترقيم لسنة 2009 ، وتم اعتماد دليل التصنيف الصناعي المعياري الدولي لجميع الأنشطة الاقتصادية بنسخته الرابعة (ISIC4) .

لم يشمل المسح سنة 2018 محافظات اقليم كردستان، علما ان كل من محافظات(ميسان،الديوانية،المتنى) لا تحتوي على منشآت متوسطة.

**2-آلية جمع البيانات وإصدارها**

يعد مسح المنشآت الصناعية المتوسطة من المسوح السنوية التي تعتبر خطتها التنفيذية من الخطط المنهجية ، يتبع أسلوب الشمول الكلي للمنشآت الصناعية العاملة ويحدث الاطار سنوياً في بداية كل سنة ويهيأ الكادر بالاستثمارات المطلوبة بدءاً من جمع البيانات التي تتم بأسلوب المقابلة الشخصية للمسؤول المعني في المنشأة واعتماد بيانات الحسابات الختامية لها ، ترسل الاستثمارات بعد تدقيقها ميدانياً ليتم تدقيقها وترميزها مكتبياً في مديرية الإحصاء الصناعي وفق قواعد التدقيق والترميز المعتمدة وتثبيتها لعملية الإدخال والتدقيق وفق برامجيات النظام في دائرة تكنولوجيا المعلومات لإصدار جداول الإخراج ثم يُعد التقرير مكتبياً.

تحليل النتائج:

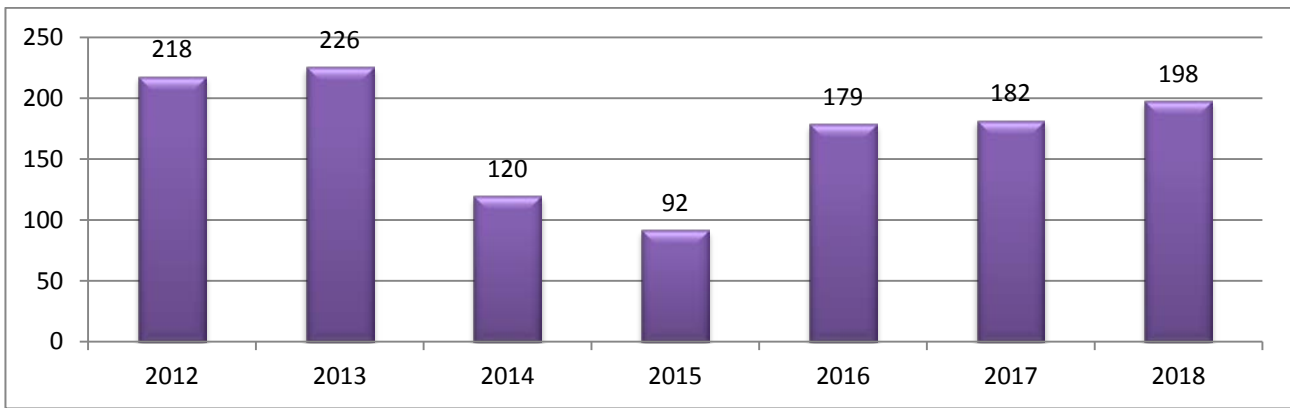
من خلال البيانات التي يتضمنها هذا التقرير نستطيع ان نبين اهم المؤشرات المتضمنة للمنشآت الصناعية العاملة وعدد العاملين فيها وأجورهم وقيمة الإنتاج والمستلزمات التي يمكن تلخيصها بالآتي :-

أولاً:- عدد المنشآت

يبين جدول (1) ارتفاع عدد المنشآت الصناعية المتوسطة الى (198) منشأة في سنة 2018 مقارنة بسنة 2017 حيث كان عددها (182) منشأة وبنسبة مقدارها (8.8%). وكما موضح في الشكل ادناه:

عدد المنشآت الصناعية المتوسطة للسنوات (2018-2012)

شكل (1)

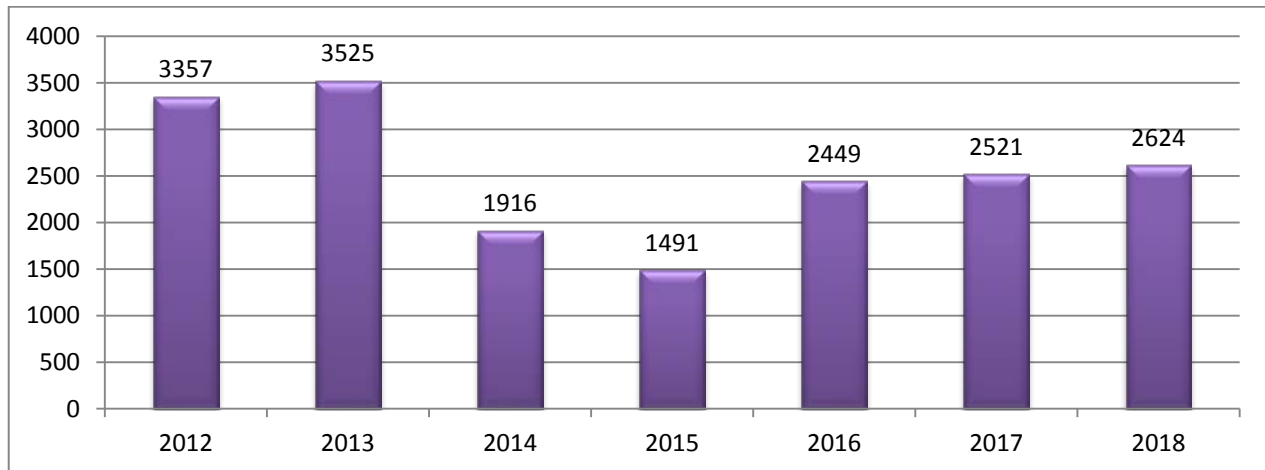


ثانياً - عدد المشتغلين

ارتفع عدد المشتغلين بأجر في سنة 2018 والبالغ عددهم (2624) مشتغلا عما كان عليه في سنة 2017 حيث كان عددهم (2521) مشتغلا وبنسبة مقدارها (4.1%). وكما موضح في الشكل ادناه:

عدد المشتغلين بأجر في المنشآت الصناعية المتوسطة للسنوات (2018-2012)

شكل (2)

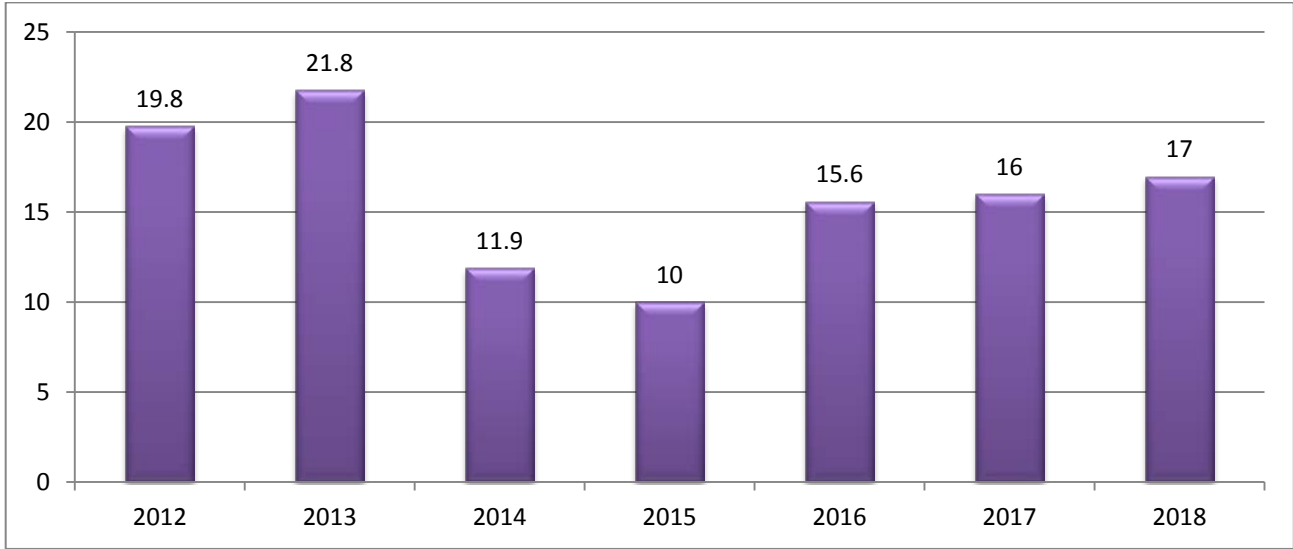


**ثالثاً:- الاجور المدفوعة للمشتغلين**

ارتفعت قيمة الاجور المدفوعة للمشتغلين في سنة 2018 اذ بلغت قيمتها (17) مليار دينار عما كانت عليه في سنة 2017 حيث كانت قيمتها (16) مليار دينار وبنسبة مقدارها (6.3%). وكما موضح في الشكل ادناه:

**الاجور المدفوعة للمشتغلين في المنشآت الصناعية المتوسطة للسنوات (2012-2018) (مليار دينار)**

**شكل (3)**

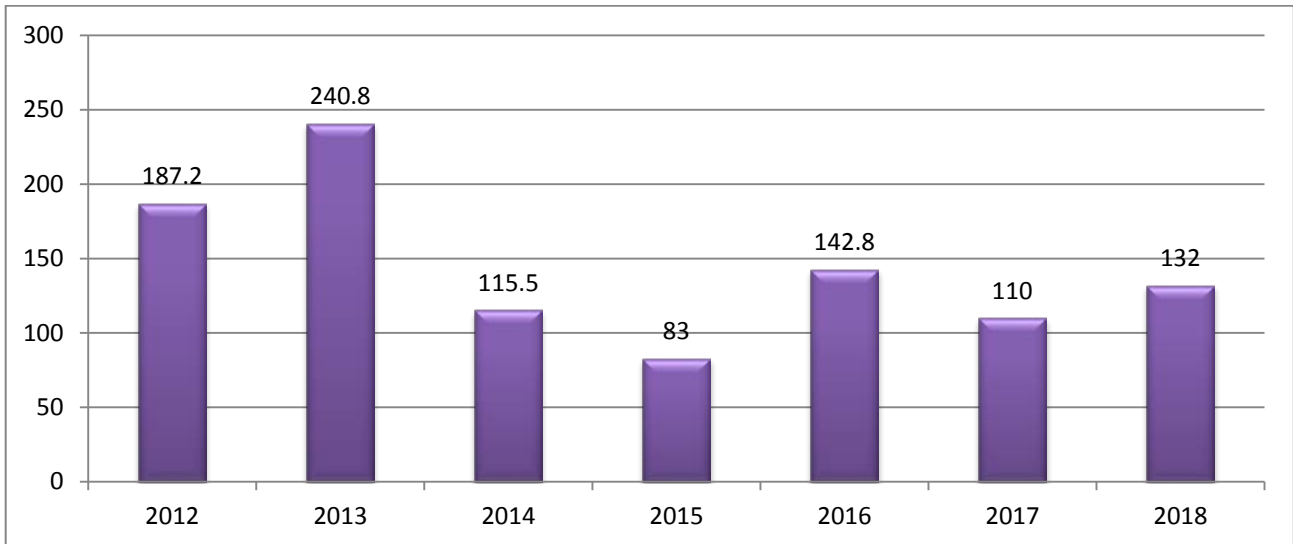


**رابعاً:- قيمة الانتاج**

ارتفعت قيمة الانتاج بنسبة (20%) حيث بلغت (132) مليار دينار في سنة 2018 مقارنة بسنة 2017 والبالغة (110) مليار دينار وكما موضح في الشكل ادناه:

**قيمة الانتاج في المنشآت الصناعية المتوسطة للسنوات (2012-2018) (مليار دينار)**

**شكل (4)**

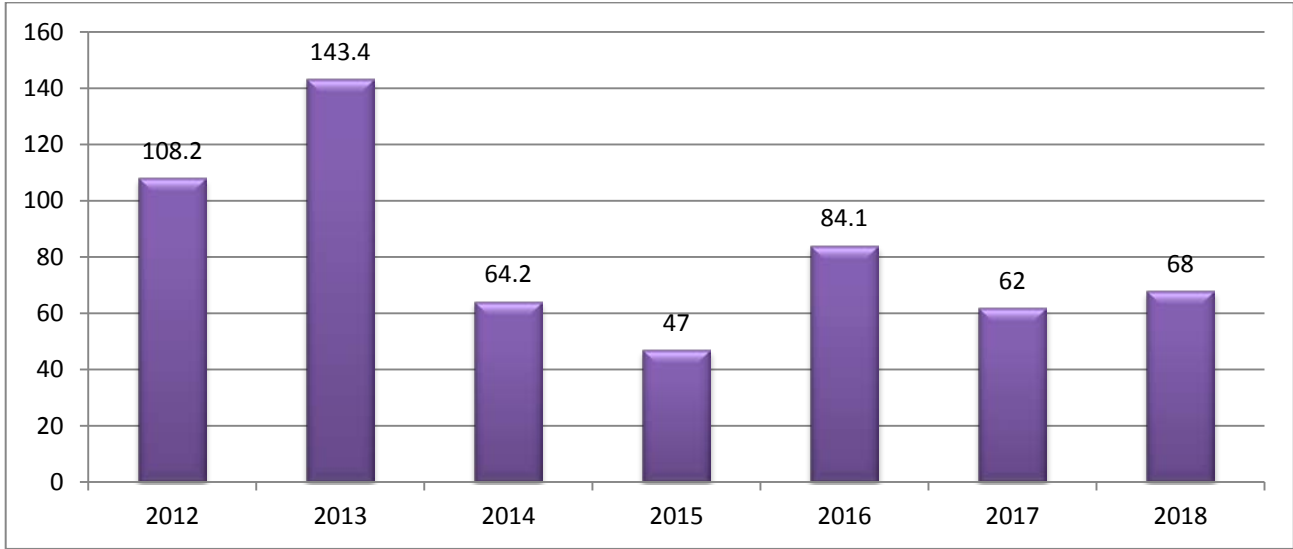


خامسا: قيمة المستلزمات

ارتفعت قيمة مستلزمات الانتاج بنسبة (9.71%) لسنة 2018 حيث بلغت (68) مليار دينار عما كانت عليه في سنة 2017 والبالغة (62) مليار دينار وكما موضح في الشكل ادناه:

قيمة مستلزمات الانتاج في المنشآت الصناعية المتوسطة للسنوات (2012-2018) (مليار دينار)

شكل (5)

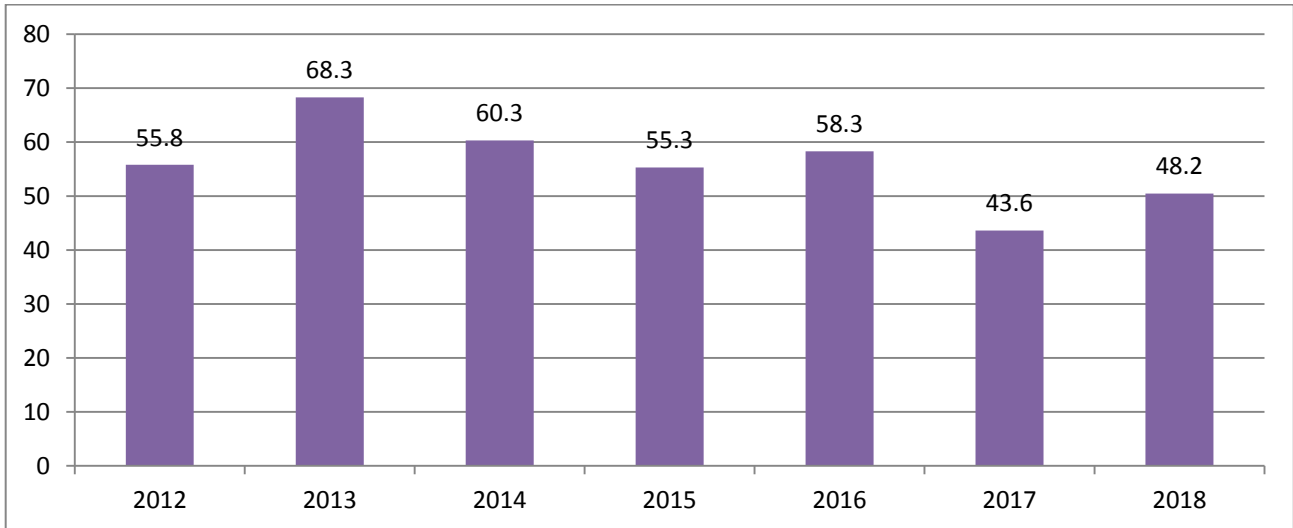


سادسا: انتاجية المشتغل من الانتاج

يبين جدول (2) ارتفاع انتاجية المشتغل من الانتاج لسنة 2018 بنسبة (10.6%) حيث بلغت (48.2) مليون دينار سنويا مقارنة بسنة 2017 حيث كانت (43.6) مليون وكما موضح في الشكل ادناه:

انتاجية المشتغل من الانتاج في المنشآت الصناعية المتوسطة للسنوات (2012- 2018) (مليون دينار)

شكل (6)

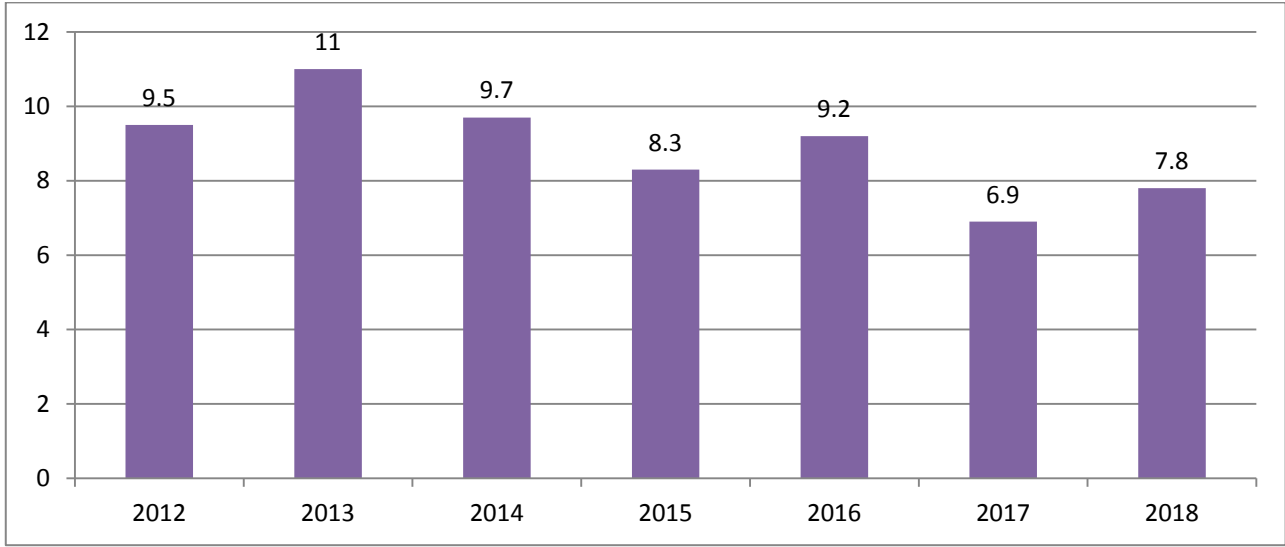


سابعا: انتاجية الدينار من الاجور

ارتفعت انتاجية الدينار من الأجور لسنة 2018 بنسبة (13.0%) حيث بلغت (7.8) سنويا مقارنة بسنة 2017 حيث كانت (6.9)، وكما موضح في جدول رقم (2)

انتاجية الدينار من الاجور في المنشآت الصناعية المتوسطة للسنوات (2012- 2018) (دينار)

شكل (7)

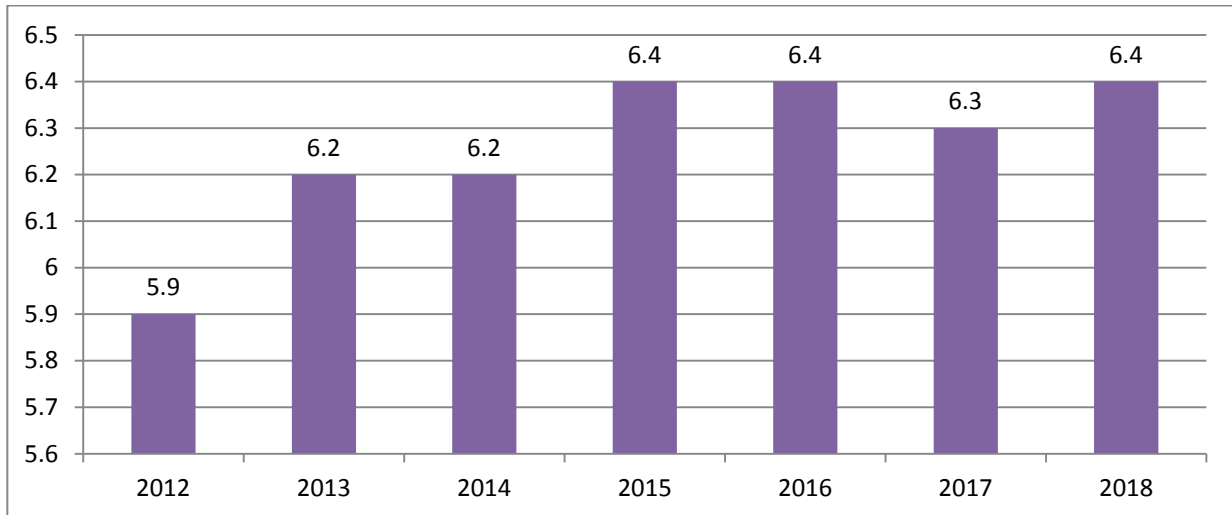


ثامنا: متوسط اجر العامل

بلغ متوسط اجر العامل (6.4) مليون دينار لسنة 2018.

متوسط اجر العامل في المنشآت الصناعية المتوسطة للسنوات (2012- 2018) (مليون دينار)

شكل (8)



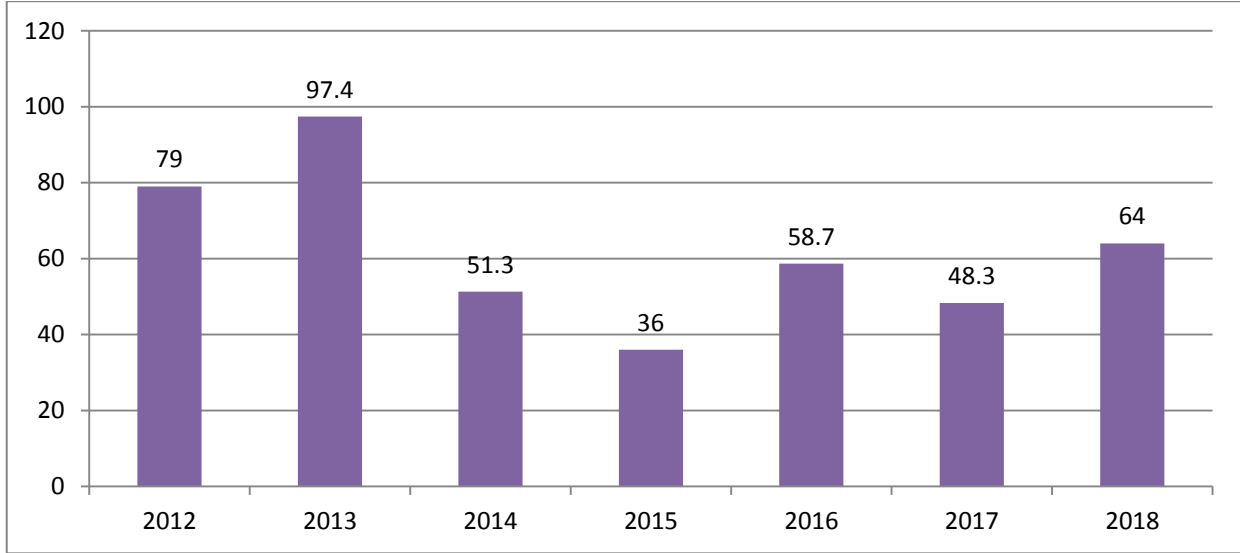


تاسعا: القيمة المضافة

يبين جدول (1) ان القيمة المضافة لسنة 2018 بلغت (64) مليار دينار مقابل (48.3) مليار دينار لسنة 2017 اي بنسبة زيادة مقدارها (32.5%). وكما موضح في الشكل ادناه:

القيمة المضافة للمنشآت الصناعية المتوسطة للسنوات (2018-2012) (مليار دينار)

شكل (9)



تحليل نتائج الاحصاء الصناعي للمنشآت الصناعية المتوسطة للسنوات (2012-2018)

جدول (1)

نسبة التغير (%)	2018	2017	2016	2015	2014	2013	2012	المؤشرات
8.8	198	182	179	92	120	226	218	عدد المنشآت
4.1	2624	2521	2449	1491	1916	3525	3357	عدد المشتغلين
6.3	17	16	15.6	10	11.9	21.8	19.8	قيمة الاجور والمزايا المدفوعة (مليار دينار)
20.0	132	110	142.8	83	115.5	240.8	187.2	قيمة الانتاج الاجمالي (مليار دينار)
9.7	68	62	84.1	47	64.2	143.4	108.2	قيمة المستلزمات (مليار دينار)
32.5	64	48.3	58.7	36	51.3	97.4	79	القيمة المضافة (مليار دينار)
-8.0	51.5	56	58.8	56.6	56.4	59.5	57.8	نسبة التصنيع %

اهم المؤشرات التحليلية للمنشآت الصناعية المتوسطة للسنوات (2012-2018)

جدول (2)

نسبة التغير (%)	2018	2017	2016	2015	2014	2013	2012	المؤشرات
10.6	48.2	43.6	58.3	55.3	60.3	68.3	55.8	انتاجية المشتغل من الانتاج (مليون دينار)
13.0	7.8	6.9	9.2	8.3	9.7	11	9.5	انتاجية الدينار من الاجور (دينار)
1.6	6.4	6.3	6.4	6.4	6.2	6.2	5.9	متوسط اجر العامل (مليون دينار)

عدد المنشآت الصناعية المتوسطة والمشتغلين فيها (باجر وبلا اجر) واجورهم والمزايا المقدمة لهم حسب الباب لسنة 2018

جدول(3)

عدد المشتغلين بلا اجر	مجموع الاجور والمزايا المقدمة للمشتغلين(الف دينار)	المزايا المقدمة للمشتغلين	اجور ورواتب المشتغلين	عدد المشتغلين باجر	عدد المنشآت	اسم الصناعة	رمز التصنيف (الباب)
121	16913939	1515323	15398616	2624	198	الصناعات التحويلية	ج
121	16913939	1515323	15398616	2624	198	المجموع	

عدد المنشآت الصناعية المتوسطة والمشتغلين فيها واجورهم والمزايا المقدمة لهم حسب القسم لسنة 2018

جدول(4)

المشتغلون بلا اجر	مجموع الاجور والرواتب والمزايا(الف دينار)	المزايا المقدمة للمشتغلين	اجور ورواتب المشتغلين	عدد المشتغلين	عدد المنشآت	اسم الصناعة	رمز التصنيف (القسم)
						الصناعات التحويلية	ج
44	5720522	445227	5275295	941	66	صنّع المنتجات الغذائية	10
4	1357751	67961	1289790	213	15	صنّع المشروبات	11
1	33890	1715	32175	11	1	صنّع الملابس باستثناء الملابس الفرانجية	14
1	3315	1440	1875	6	1	صنّع الخشب ومنتجات الخشب والفلين، باستثناء الاثاث، صنّع اصناف من القش ومواد الصفر	16
0	47525	2575	44950	12	1	صنّع الورق ومنتجات الورق	17
1	14000	0	14000	3	1	الطباعة واستنساخ وسائط الإعلام المسجّلة	18
2	67546	13096	54450	26	2	صنّع فحم الكوك والمنتجات النفطية المكررة	19
1	467588	32652	434936	87	6	صنّع المواد الكيميائية والمنتجات الكيميائية	20
0	495400	92100	403300	64	3	صنّع المنتجات الصيدلانية الأساسية والمستحضرات الصيدلانية	21
1	479228	12878	466350	76	7	صنّع منتجات المطاط واللدائن	22
64	7912240	815595	7096645	1130	91	صنّع منتجات المعادن اللافلزية الأخرى	23
0	63004	4	63000	12	1	صنّع المعدات الكهربائية	27
1	47580	5080	42500	11	1	صنّع الآلات والمعدات غير المصنّفة في موضع آخر	28
1	204350	25000	179350	32	2	صنّع الأثاث	31
121	16913939	1515323	15398616	2624	198	المجموع الكلي	

عدد المنشآت الصناعية المتوسطة والمشتغلين فيها واجورهم والمزايا المقدمة لهم حسب النشاط لسنة 2018

جدول(5)

مشتغلون بلا اجر	مجموع الاجور والرواتب والمزايا(الف دينار)	المزايا المقدمة للمشتغلين	اجور ورواتب المشتغلين	عدد المشتغلين	عدد المنشآت	اسم الصناعة	رمز التصنيف (النشاط)
						الصناعات التحويلية	ج
						صنع المنتجات الغذائية	10
1	317090	43490	273600	40	3	تجهيز وحفظ اللحوم	1010
0	221436	25436	196000	32	2	تجهيز وحفظ الفاكهة والخضر	1030
2	506926	45176	461750	89	5	صنع منتجات الالبان والمنتجات	1050
12	2642696	187391	2455305	491	32	صنع منتجات طواحين الحبوب	1061
23	1029757	46507	983250	139	12	صنع منتجات المخابز	1071
2	458070	39320	418750	61	3	صنع الكاكاو والشكولاتة والحلويات السكرية	1073
1	59770	3410	56360	14	2	صنع المعكرونة وشرائط المعكرونة والكسكسي والمنتجات النشوية الاخرى	1074
2	343977	26497	317480	61	6	صنع منتجات الاغذية الاخرى غير مصنفة في موضع آخر	1079
1	140800	28000	112800	14	1	صنع الاعلاف الحيوانية المحضرة	1080
						صنع المشروبات	11
4	1357751	67961	1289790	213	15	صنع المشروبات غير الكحولية ، إنتاج المياه المعدنية والمياه الاخرى المعبأة في زجاجات	1104

عدد المنشآت الصناعية المتوسطة والمشتغلين فيها واجورهم والمزايا المقدمة لهم حسب النشاط لسنة 2018

جدول (5)

مشتغلون بلا اجر	مجموع الاجور والرواتب والمزايا (الف دينار)	المزايا المقدمة للمشتغلين	اجور ورواتب المشتغلين	عدد المشتغلين	عدد المنشآت	اسم الصناعة	رمز التصنيف (النشاط)
						صنع الملبوسات باستثناء الملبوسات الفرانية	14
1	33890	1715	32175	11	1	صنع الملبوسات باستثناء الملبوسات الفرانية	1410
						صنع الخشب ومنتجات الخشب والفلين باستثناء الاثاث، صنع اصناف من القش ومواد الضفر	16
1	3315	1440	1875	6	1	صنع رقائق من قشرة الخشب والالواح المصنوعة من الخشب	1621
						صنع الورق ومنتجات الورق	17
0	47525	2575	44950	12	1	صنع اصناف اخرى من الورق والورق المقوى	1709
						الطباعة واستنساخ وسائط الاعلام المسجلة	18
1	14000	0	14000	3	1	الطباعة	1811
						صنع فحم الكوك والمنتجات النفطية المكررة	19
1	2250	0	2250	13	1	صنع منتجات أفران الكوك	1910
1	65296	13096	52200	13	1	صنع المنتجات النفطية المكررة	1920

عدد المنشآت الصناعية المتوسطة والمشتغلين فيها واجورهم والمزايا المقدمة لهم حسب النشاط لسنة 2018

جدول (5)

مشتغلون بلا اجر	مجموع الاجور والرواتب والمزايا (الف دينار)	المزايا المقدمة للمشتغلين	اجور ورواتب المشتغلين	عدد المشتغلين	عدد المنشآت	اسم الصناعة	رمز التصنيف (النشاط)
						صنع المواد الكيميائية والمنتجات الكيميائية	20
1	117291	4691	112600	20	2	صنع المواد الكيماوية الأساسية	2011
0	213156	9356	203800	30	2	صنع الدهانات والورنيشات والطلاءات المماثلة ، وأحبار الطباعة والمعاجين المستكبة	2022
0	137141	18605	118536	37	2	صنع الصابون والمنظفات ، ومستحضرات التنظيف والتلميع ، العطور ومستحضرات التجميل	2023
						صنع المنتجات الصيدلانية الأساسية والمستحضرات الصيدلانية	21
0	495400	92100	403300	64	3	صنع المواد الصيدلانية والمنتجات الدوائية الكيماوية والنباتية	2100
						صنع منتجات المطاط واللدائن	22
0	317400	7450	309950	48	4	صنع المنتجات المطاطية الأخرى	2219
1	161828	5428	156400	28	3	صنع المنتجات اللدائنية	2220

عدد المنشآت الصناعية المتوسطة والمشتغلين فيها واجورهم والمزايا المقدمة لهم حسب النشاط لسنة 2018

جدول (5)

مشتغلون بلا اجر	مجموع الاجور والرواتب والمزايا(الف دينار)	المزايا المقدمة للمشتغلين	اجور ورواتب المشتغلين	عدد المشتغلين	عدد المنشآت	اسم الصناعة	رمز التصنيف (النشاط)
						صنع منتجات المعادن اللافلزية الأخرى	23
5	656934	28134	628800	122	10	صنع المنتجات الحرارية	2391
9	3732020	603020	3129000	301	13	صنع المنتجات الطينية الإيشائية	2392
2	75600	24000	51600	12	3	صنع الاسمنت ومنتجات صلبه نصف جاهزة	2394
48	3301106	134861	3166245	675	64	صنع أصناف من الخرسانة والاسمنت والجص	2395
0	146580	25580	121000	20	1	قطع وتشكيل وصقل الأحجار	2396
						صنع المعدات الكهربائية	27
0	63004	4	63000	12	1	صنع الأجهزة الكهربائية المنزلية	2750
						صنع الآلات والمعدات غير المصنفة في موضع آخر	28
1	47580	5080	42500	11	1	صنع آلات لعمليات التعدين وإستغلال المحاجر والتشييد	2824
						صنع الأثاث	31
1	204350	25000	179350	32	2	صنع الآثاث	3100
121	16913939	1515323	15398616	2624	198	المجموع الكلي	



قيمة المبيعات والانتاج في المنشآت الصناعية المتوسطة حسب الباب لسنة 2018

(الف دينار)

جدول(6)

رمز التصنيف (الباب)	اسم الصناعة	مجموع قيمة المبيعات	قيمة الانتاج تام الصنع	قيمة الانتاج غير التام الصنع ومنتجات اخرى	ايرادات النشاط الخدمي وتشغيل للغير	اجمالي الانتاج بسعر السوق (سعر المنتج)	قيمة الانتاج بسعر تكلفة عوامل الانتاج
ج	الصناعات التحويلية	113786230	113793430	0	18451171	132244601	132242036
	المجموع الكلي	113786230	113793430	0	18451171	132244601	132242036

قيمة المبيعات والانتاج في المنشآت الصناعية المتوسطة حسب القسم لسنة 2018

(الف دينار)

جدول (7)

رمز التصنيف (القسم)	اسم الصناعة	مجموع قيمة المبيعات	قيمة الانتاج تام الصنع	قيمة الانتاج غير تام الصنع ومنتجات اخرى	ايرادات النشاط الخدمي وتشغيل للمغير	اجمالي الانتاج بسعر السوق	قيمة الانتاج بسعر تكلفة عوامل الانتاج
ج	الصناعات التحويلية						
10	صنع المنتجات الغذائية	27263718	27270918	0	18358086	45629004	45628939
11	صنع المشروبات	12466180	12466180	0	0	12466180	12466180
14	صنع الملابس باستثناء الملابس الفرائية	0	0	0	93085	93085	93085
16	صنع الخشب ومنتجات الخشب والفلين باستثناء الاثاث، صنع اصناف من القش ومواد الضفر	33190	33190	0	0	33190	33190
17	صنع الورق ومنتجات الورق	260000	260000	0	0	260000	260000
18	الطباعة واستنساخ وسائط الإعلام المسجلة	110250	110250	0	0	110250	110250
19	صنع فحم الكوك والمنتجات النفطية المكررة	841944	841944	0	0	841944	841944
20	صنع المواد الكيميائية والمنتجات الكيميائية	5550967	5550967	0	0	5550967	5550967
21	صنع المنتجات الصيدلانية الأساسية والمستحضرات الصيدلانية	14338756	14338756	0	0	14338756	14338756
22	صنع منتجات المطاط واللدائن	6748360	6748360	0	0	6748360	6748360
23	صنع منتجات المعادن اللافلزية الأخرى	44982565	44982565	0	0	44982565	44982565
27	صنع المعدات الكهربائية	100100	100100	0	0	100100	100100
28	صنع الآلات والمعدات غير المصنفة في موضع آخر	225000	225000	0	0	225000	225000
31	صنع الأثاث	865200	865200	0	0	865200	862700
	المجموع الكلي	113786230	113793430	0	18451171	132244601	132242036

قيمة المبيعات والانتاج في المنشآت الصناعية المتوسطة حسب النشاط لسنة 2018

جدول(8)

(الف دينار)

رمز التصنيف (النشاط)	اسم الصناعة	مجموع قيمة المبيعات	قيمة الانتاج تام الصنع	قيمة الانتاج غير تام الصنع ومنتجات اخرى	ايرادات النشاط الخدمي والتشغيل للغير	اجمالي الانتاج بسعر السوق	قيمة الانتاج بسعر تكلفة عوامل الانتاج
ج	الصناعات التحويلية						
10	صنع المنتجات الغذائية						
1010	تجهيز وحفظ اللحوم	1717997	1717997	0	0	1717997	1717997
1030	تجهيز وحفظ الفاكهة والخضر	1768000	1768000	0	0	1768000	1768000
1050	صنع منتجات الالبان والمنتجات	7455180	7455180	0	0	7455180	7455180
1061	صنع منتجات طواحين الحبوب	0	0	18355586	18355586	18355586	18355586
1071	صنع منتجات المخابز	9375432	9375432	0	0	9375432	9375432
1073	صنع الكاكاو والشكولاتة والحلويات السكرية	2036675	2036675	0	0	2036675	2036675
1074	صنع المعكرونة وشرائط المعكرونة والكسكي والمنتجات النشوية الاخرى	546000	546000	0	0	546000	546000
1079	صنع منتجات الاغذية الاخرى غير مصنفة في موضع آخر	1339434	1346634	0	2500	1349134	1349069
1080	صنع الاعلاف الحيوانية المحضرة	3025000	3025000	0	0	3025000	3025000
11	صنع المشروبات						
1104	صنع المشروبات غير الكحولية ، إنتاج المياه المعدنية والمياه الاخرى المعبأة في زجاجات	12466180	12466180	0	0	12466180	12466180
14	صناعة الملابس الجاهزة						
1410	صنع الملابس باستثناء الملابس الفرانية	0	0	0	93085	93085	93085
16	صنع الخشب ومنتجات الخشب والفلين						

قيمة المبيعات والانتاج في المنشآت الصناعية المتوسطة حسب النشاط لسنة 2018

(الف دينار)

جدول(8)

رمز التصنيف (النشاط)	اسم الصناعة	مجموع قيمة المبيعات	قيمة الانتاج تام الصنع	قيمة الانتاج غير تام الصنع ومنتجات اخرى	ايرادات النشاط الخدمي والتشغيل للغير	اجمالي الانتاج بسعر السوق	قيمة الانتاج بسعر تكلفة عوامل الانتاج
1621	صنع الخشب ومنتجات الخشب والفلين باستثناء الاثاث،صنع اصناف من القش ومواد الضفر	33190	33190	0	0	33190	33190
17	صناعة الورق ومنتجاته						
1709	صنع اصناف اخرى من الورق والورق المقوى	260000	260000	0	0	260000	260000
18	الطباعة واستنساخ وسائل الاعلام المسجلة						
1811	الطباعة	110250	110250	0	0	110250	110250
19	صنع فحم الكوك والمنتجات النفطية المكررة						
1910	صنع منتجات افران الكوك	96944	96944	0	0	96944	96944
1920	صنع المنتجات النفطية المكررة	745000	745000	0	0	745000	745000
20	صناعة المواد والمنتجات الكيميائية						
2011	صنع المواد الكيماوية الأساسية	555500	555500	0	0	555500	555500
2022	صنع الدهانات والورنيشات والطلاءات المماتلة ، وأحبار الطباعة والمعاجين المستكية	4725755	4725755	0	0	4725755	4725755
2023	صنع الصابون والمنظفات ، ومستحضرات التنظيف والتلميع ، العطور ومستحضرات التجميل	269712	269712	0	0	269712	269712
21	صناعة المستحضرات الصيدلانية والكيميائية والدوائية ومنتجات النباتات الطبية						
2100	صنع المواد الصيدلانية والمنتجات الدوائية الكيماوية والنباتية	14338756	14338756	0	0	14338756	14338756

قيمة المبيعات والانتاج في المنشآت الصناعية المتوسطة حسب النشاط لسنة 2018

جدول (8)

(الف دينار)

رمز التصنيف (النشاط)	اسم الصناعة	مجموع قيمة المبيعات	قيمة الانتاج تام الصنع	قيمة الانتاج غير تام الصنع ومنتجات اخرى	ايرادات النشاط الخدمي والتشغيل للغير	اجمالي الانتاج بسعر السوق	قيمة الانتاج بسعر تكلفة عوامل الانتاج
22	صناعة منتجات المطاط واللدائن						
2219	صنع المنتجات المطاطية الأخرى	4945000	4945000	0	0	4945000	4945000
2220	صنع المنتجات اللدائنية	1803360	1803360	0	0	1803360	1803360
23	صناعة منتجات المعادن اللافلزية الأخرى						
2391	صنع المنتجات الحرارية	4097950	4097950	0	0	4097950	4097950
2392	صنع المنتجات الطينية الإنشائية	10052736	10052736	0	0	10052736	10052736
2394	صنع الاسمنت ومنتجات صلبه نصف جاهزة	1593000	1593000	0	0	1593000	1593000
2395	صنع أصناف من الخرسانة والاسمنت والجص	27538629	27538629	0	0	27538629	27538629
2396	قطع وتشكيل وصقل الأحجار	1700250	1700250	0	0	1700250	1700250
27	صناعة الاجهزة الكهربائية						
2750	صنع الأجهزة الكهربائية المنزلية	100100	100100	0	0	100100	100100
28	صناعة الآلات والمعدات غير المصنفة في موضع اخر						
2824	صنع آلات لعمليات التعدين وإستغلال المحاجر والتشييد	225000	225000	0	0	225000	225000
31	صناعة الأثاث والمنتجات الخشبية غير المصنفة في موضع اخر						
3100	صنع الأثاث	862700	865200	0	0	865200	862700
	المجموع الكلي	113786230	113793430	0	18451171	132244601	132242036

قيمة مستلزمات الانتاج السلعية والخدمية في المنشآت الصناعية المتوسطة حسب الباب لسنة 2018

(الف دينار)

جدول(9)

رمز التصنيف (الباب)	اسم الصناعة	خامات ومواد اولية مستخدمة في الانتاج	مواد التعبئة والتغليف المستخدمة في الانتاج	المستلزمات السلعية الاخرى	المستلزمات الخدمية	مجموع قيمة المستلزمات
ج	الصناعات التحويلية	44890731	7562344	9769076	6054306	68276457
	المجموع الكلي	44890731	7562344	9769076	6054306	68276457

قيمة مستلزمات الانتاج السلعية والخدمية في المنشآت الصناعية المتوسطة حسب القسم لسنة 2018

جدول (10)

(الف دينار)

رمز التصنيف (القسم)	اسم الصناعة	خامات ومواد اولية مستخدمة في الانتاج	مواد التعبئة والتغليف المستخدمة في الانتاج	المستلزمات السلعية الآخري المستخدمة في الانتاج	المستلزمات الخدمية	مجموع قيمة المستلزمات
ج	الصناعات التحويلية					
10	صنع المنتجات الغذائية	14331238	4020700	3641761	2447508	24441207
11	صنع المشروبات	5774488	2239419	783996	500380	9298283
14	صنع الملابس باستثناء الملابس الفرانجية	2730	0	5699	2630	11059
16	صنع الخشب ومنتجات الخشب والقلين باستثناء الأثاث، صنع اصناف من القش ومواد الضفر	25375	0	1449	725	27549
17	صنع الورق ومنتجات الورق	37800	8364	5150	8000	59314
18	الطباعة واستنساخ وسائط الإعلام المسجلة	23770	0	3600	10540	37910
19	صنع فحم الكوك والمنتجات النفطية المكررة	529300	0	23755	22725	575780
20	صنع المواد الكيميائية والمنتجات الكيميائية	3057627	463283	198777	71653	3791340
21	صنع المنتجات الصيدلانية الأساسية والمستحضرات الصيدلانية	710414	810778	347673	152950	2021815
22	صنع منتجات المطاط واللدائن	2084078	16500	391094	767325	3258997
23	صنع منتجات المعادن اللافلزية الأخرى	17825503	3300	4310538	2022945	24162286
27	صنع المعدات الكهربائية	23510	0	5280	7750	36540
28	صنع الآلات والمعدات غير المصنفة في موضع آخر	54658	0	16584	8025	79267
31	صنع الأثاث	410240	0	33720	31150	475110
	المجموع الكلي	44890731	7562344	9769076	6054306	68276457

قيمة مستلزمات الانتاج السلعية والخدمية في المنشآت الصناعية المتوسطة حسب النشاط لسنة 2018

جدول(11)

(الف دينار)

رمز التصنيف (النشاط)	اسم الصناعة	خامات ومواد اولية مستخدمة في الانتاج	مواد التعبئة والتغليف المستخدمة في الانتاج	المستلزمات السلعية الاخرى المستخدمة في الانتاج	المستلزمات الخدمية	مجموع قيمة المستلزمات
ج	الصناعات التحويلية					
10	صنع المنتجات الغذائية					
1010	تجهيز وحفظ اللحوم	969155	60870	54439	52435	1136899
1030	تجهيز وحفظ الفاكهة والخضر	436850	552485	62155	28500	1079990
1050	صنع منتجات الالبان والملتجات	3498725	1330347	397561	79540	5306173
1061	صنع منتجات طواحين الحبوب	0	1546022	2457826	1850168	5854016
1071	صنع منتجات المخابز	6090789	123355	286204	223550	6723898
1073	صنع الكاكاو والشكولاتة والحلويات السكرية	730782	53075	189033	102245	1075135
1074	صنع المعكرونة وشرائط المعكرونة والكسكي والمنتجات النشوية الاخرى	306000	102986	36175	8710	453871
1079	صنع منتجات الاغذية الاخرى غير مصنفة في موضع آخر	341937	230627	120118	51360	744042
1080	صنع الاعلاف الحيوانية المحضرة	1957000	20933	38250	51000	2067183
11	صنع المشروبات					
1104	صنع المشروبات غير الكحولية ، إنتاج المياه المعدنية والمياه الاخرى المعبأة في زجاجات	5774488	2239419	783996	500380	9298283
14	صنع الملابس باستثناء الملابس الفرانية					
1410	صنع الملابس باستثناء الملابس الفرانية	2730	0	5699	2630	11059



قيمة مستلزمات الإنتاج السلعية والخدمية في المنشآت الصناعية المتوسطة حسب النشاط لسنة 2018

جدول(11)

(الف دينار)

رمز التصنيف (النشاط)	اسم الصناعة	خامات ومواد اولية مستخدمة في الانتاج	مواد التعبئة والتغليف المستخدمة في الانتاج	المستلزمات السلعية الاخرى المستخدمة في الانتاج	المستلزمات الخدمية	مجموع قيمة المستلزمات
16	صنع الخشب ومنتجات الخشب					
1621	صنع الخشب ومنتجات الخشب والفلين باستثناء الاثاث، صنع اصناف من القش ومواد الضفر	25375	0	1449	725	27549
17	صنع الورق ومنتجات الورق					
1709	صنع اصناف اخرى من الورق والورق المقوى	37800	8364	5150	8000	59314
18	الطباعة واستنساخ وسائط الاعلام المسجلة					
1811	الطباعة	23770	0	3600	10540	37910
19	صنع فحم الكوك والمنتجات النفطية المكررة					
1910	صنع منتجات أفران الكوك	47800	0	4265	850	52915
1920	صنع المنتجات النفطية المكررة	481500	0	19490	21875	522865
20	صنع المواد الكيميائية والمنتجات الكيميائية					
2011	صنع المواد الكيماوية الأساسية	250	0	99700	16150	116100
2022	صنع الدهانات والورنيشات والطلاءات المماثلة ، وأحبار الطباعة والمعاجين المستكية	3027899	430300	92970	43250	3594419
2023	صنع الصابون والمنظفات ، ومستحضرات التنظيف والتلميع ، العطور ومستحضرات التجميل	29478	32983	6107	12253	80821

قيمة مستلزمات الانتاج السلعية والخدمية في المنشآت الصناعية المتوسطة حسب النشاط لسنة 2018

جدول(11)

(الف دينار)

رمز التصنيف (النشاط)	اسم الصناعة	خامات ومواد اولية مستخدمة في الانتاج	مواد التعبئة والتغليف المستخدمة في الانتاج	المستلزمات السلعية الاخرى المستخدمة في الانتاج	المستلزمات الخدمية	مجموع قيمة المستلزمات
21	صنع المنتجات الصيدلانية الأساسية والمستحضرات الصيدلانية	710414	810778	347673	152950	2021815
2100	صنع المواد الصيدلانية والمنتجات الدوائية الكيماوية والنباتية					
22	صنع منتجات المطاط واللدائن	1679914	0	229425	529125	2438464
2219	صنع المنتجات المطاطية الأخرى					
2220	صنع المنتجات اللدائنية	404164	16500	161669	238200	820533
23	صنع منتجات المعادن اللافلزية الأخرى	1418855	0	429266	149445	1997566
2391	صنع المنتجات الحرارية					
2392	صنع المنتجات الطينية الإنشائية	1122400	0	1428010	1106005	3656415
2394	صنع الاسمنت ومنتجات صلبه نصف جاهزة	32050	0	279064	42800	353914
2395	صنع أصناف من الخرسانة والاسمنت والجص	14956598	0	1634433	632695	17223726
2396	قطع وتشكيل وصقل الأحجار	295600	3300	539765	92000	930665
27	صنع المعدات الكهربائية	23510	0	5280	7750	36540
2750	صنع الأجهزة الكهربائية المنزلية					
28	صنع الآلات والمعدات غير المصنفة في موضع آخر	54658	0	16584	8025	79267
2824	صنع آلات لعمليات التعدين وإستغلال المحاجر والتشييد					
31	صنع الأثاث	410240	0	33720	31150	475110
3100	صنع الأثاث					
	المجموع الكلي	44890731	7562344	9769076	6054306	68276457

عدد المنشآت الصناعية المتوسطة والمشتغلين فيها واجورهم والمزايا المقدمة لهم حسب المحافظة لسنة 2018

جدول(12)

مشتغلون بلا اجر	مجموع الاجور والمزايا المقدمة للمشتغلين	المزايا المقدمة للمشتغلين	الاجور والرواتب	عدد المشتغلين	عدد المنشآت	اسم المحافظة	رمز المحافظة
1	357834	31359	326475	109	7	نينوى	12
19	1429975	119430	1310545	316	27	كركوك	14
53	1555466	36926	1518540	331	37	ديالى	21
2	692920	63695	629225	135	10	الانبار	22
12	6722251	857610	5864641	712	39	بغداد	23
14	1222438	121668	1100770	241	17	بابل	24
3	89600	24000	65600	15	4	كربلاء المقدسة	25
2	315090	37240	277850	63	4	واسط	26
11	933723	47103	886620	183	14	صلاح الدين	27
2	1798592	120292	1678300	253	17	النجف الاشرف	28
1	72300	10500	61800	13	1	ذي قار	33
1	1723750	45500	1678250	253	21	البصرة	35
121	16913939	1515323	15398616	2624	198	المجموع الكلي	

قيمة المبيعات والانتاج في المنشآت الصناعية المتوسطة حسب المحافظة لسنة 2018

جدول(13)

(الف دينار)

رمز المحافظة	اسم المحافظة	مجموع قيمة المبيعات	قيمة الانتاج تام الصنع	قيمة الانتاج تام الصنع ومنتجات اخرى	ايرادات النشاط الخدمي وتشغيل للغير	اجمالي الانتاج بسعر السوق (سعر المنتج)	قيمة الانتاج بسعر تكلفة عوامل الانتاج
12	نينوى	186854	186854	0	4144710	4331564	4331564
14	كركوك	7559605	7559605	0	93085	7652690	7652690
21	ديالى	12718217	12718217	0	0	12718217	12718217
22	الانبار	4348007	4348007	0	0	4348007	4348007
23	بغداد	36595223	36595223	0	6764609	43359832	43357332
24	بابل	4349144	4356344	0	4680904	9037248	9037183
25	كربلاء المقدسة	1703250	1703250	0	0	1703250	1703250
26	واسط	0	0	0	2767863	2767863	2767863
27	صلاح الدين	6202000	6202000	0	0	6202000	6202000
28	النجف الاشرف	18985110	18985110	0	0	18985110	18985110
33	ذي قار	254350	254350	0	0	254350	254350
35	البصرة	20884470	20884470	0	0	20884470	20884470
	المجموع الكلي	113786230	113793430	0	18451171	132244601	132242036

قيمة مستلزمات الانتاج السلعية والخدمية في المنشآت الصناعية المتوسطة حسب المحافظة لسنة 2018

(الف دينار)

جدول(14)

رمز المحافظة	اسم المحافظة	خامات ومواد اولية مستخدمة في الانتاج	مواد التعبئة والتغليف المستخدمة في الانتاج	المستلزمات السلعية الاخرى المستخدمة في الانتاج	المستلزمات الخدمية	مجموع قيمة المستلزمات
12	نينوى	67162	155358	346388	516942	1085850
14	كركوك	3220234	146505	429062	257965	4053766
21	ديالى	8525346	518914	854212	268725	10167197
22	الانبار	2136284	3366	571979	102325	2813954
23	بغداد	9492789	1956391	2882425	2407710	16739315
24	بابل	2303719	474534	865955	372599	4016807
25	كربلاء المقدسة	55820	0	282664	53340	391824
26	واسط	0	294756	603301	155850	1053907
27	صلاح الدين	1893070	0	320559	228450	2442079
28	النجف الاشرف	8379794	3717665	1659533	385650	14142642
33	ذي قار	94785	21000	17236	28600	161621
35	البصرة	8721728	273855	935762	1276150	11207495
	المجموع الكلي	44890731	7562344	9769076	6054306	68276457